



Melitta® 600

Een modulaair systeem voor
kantine en catering.
De flexibele en efficiënte manier
van professioneel koffiezetten.
Van 1x5 liter tot 2x20 liter koffie
MELITTAGEFILTERT®.

Melitta Professional
Coffee Solutions



Flexibel en efficiënt

Klassieke techniek

Melitta® filterpapier is dusdanig ontworpen dat de verhouding tussen filteroppervlak en hoeveelheid koffie ideaal is. Aan het proces komt geen hoge druk te pas, zodat de koffie de tijd heeft om zijn aroma optimaal te ontwikkelen.

Het relatief grote filteroppervlak houdt de bittere smaak van het branden tegen en laat alleen het beste van de koffie door. Koffie die zo zorgvuldig gezet wordt is zuiver en behoudt, ook als hij wat langer staat, zijn smaak, geur en kleur.

De filterprogramma's zijn eenvoudig in de gewenste hoeveelheid en naar smaak in te stellen. De te kiezen hoeveelheid evenals bedieningsaanwijzingen worden in een duidelijk display weergegeven.




Door de geïntegreerde timer kan de **Melitta® 600** voorgeprogrammeerd worden, zodat op het gewenste moment de machine is voorverwarmd en het filterprogramma gestart wordt.

Flexibele aftapmogelijkheden

Het **modulaire systeem** met de verschillende modules kan naar wens worden opgebouwd:

Met één of twee containers, bijpassende tafels of serveerwagen.




Optimale mogelijkheden voor het uitschenken van koffie en warm water

Speciale uitloop voor het vullen van grote kannen en containers.



Heetwaterafnamepunt met grote capaciteit voor bijvoorbeeld thee.



Verhoogde bodemplaat voor het aftappen in kannen.




Melitta® 600

We gebruiken de klassieke Melitta® filtermethode om de beste kwaliteit filterkoffie te maken van 1x5 tot 2x20 liter, in de juiste hoeveelheid om aan uw behoeften te voldoen.

Opslag zorgt voor gelijkblijvende koffiekwiteit

De eenvoudig te reinigen luchtverwarmde porseleinen reservoirs in de containers zorgen voor een gelijkmatige temperatuurverdeling.



Onderscheidende voordelen:

- Het Pyramide snelfilter van Melitta® werkt drukloos voor optimale koffiekwiteit.
- Luchtverwarmd porseleinen reservoir.
- Eenvoudig te reinigen.
- Overzichtelijk bedieningspaneel met verlicht display en ingebouwde tijdschakelklok garandeert probleemloos gebruik.
- Aftapmogelijkheid voor kleinere hoeveelheden heet water.
- Kranen met lekstop.
- Peilglas voor voorraadcontrole.
- Warmte- en condensdeksel zorgen voor gering warmteverlies.
- Zwenkarm met druppelbeveiliging.

Melitta®

Technische gegevens

	Lengte mm A	Diepte mm B	Hoogte mm C	Hoogte mm D	Voorraadcapaciteit in liters	Uurcapaciteit aantal kopjes	Opgenomen vermogen kW / Amp.
Buffet-uitvoering							
M608-1	580	475	805	160	1 x 8	320	7,07 / 16
M608-2	875	475	805	160	2 x 8	410	7,18 / 16
M620-1	727	575	938	190	1 x 20	530	12,05 / 20
M620-2	1124	575	938	190	2 x 20	640	12,32 / 20
Mobiele uitvoering							
M608-15	1000	740	1440		1 x 8	320	7,07 / 16
M608-25	1700	740	1440		2 x 8	410	7,18 / 16
M620-15	1000	740	1573		1 x 20	530	12,05 / 20
M620-25	1700	740	1573		2 x 20	640	12,32 / 20

Watertoevoer bij klant R 3/4" A/DN 15 • Watertoevoer bij klant NW 1/2" - DN 40 • Netvoeding 400V 3N ~ 50 Hz
Meer kenmerken worden verstrekt in het technische overzicht.

Melitta for the ultimate in coffee enjoyment®



Melitta Professional Coffee Solutions Benelux BV • Edisonweg 25 • 4207 HE Gorinchem
Tel NL: +31(0)184-671660 • Tel BE: +32(0)78-151660 • www.melitta-professional.nl • professional@melitta.nl